



# أختيار أوراق العمل

أذهب إلى  
هذا الرابط

الإيميل / اسم المستخدم Username/Email  كلمة السر Password

تسعى لغرس حب اللغة العربية في قلب الطفل.  
Inspiring children to fall in love with Arabic.

Play & Learn Arabic

العب و تعلم العربية

eduTechnoz.



Your children will  
LOVE playing our FUN,  
educational games!



شاهد الفيديو بالعربي

ادخل بياناتك هنا  
ثم انقر على  
تسجيل الدخول

إديو تكنوز

**Register** إنشاء حساب  
**Free Parents** مجاناً للأهالي

اميل ولي الأمر Parent Email

كلمة السر Password




العب وتعلم فتعشق اللغة العربية  
Play, learn & fall in love with Arabic

قصص eBooks

أضف طفلاً جديداً  
Add new child

طفل 3 Child 3







اختر هذا الطفل ليلعب  
Select this child to Play


عدل معلومات الطفل - Edit Child

المنهج - Curriculum

اشترك - Subscribe

			
1	0	1	0

طفل 1 Child 1







اختر هذا الطفل ليلعب  
Select this child to Play

عدل معلومات الطفل - Edit Child

المنهج - Curriculum

اشترك - Subscribe

			
12	0	26	0



ستظهر لك  
صفحتك  
الرئيسية



العِب وتعلم فتعشق اللغة العربية  
Play, learn & fall in love with Arabic

قصص eBooks

طفل 3 Child 3

اختر هذا الطفل ليطلب  
Select this child to Play

عدل معلومات الطفل - Edit Child

المنهج - Curriculum

اشترك - Subscribe

أضف طفلًا جديدًا  
Add new child

طفل 1 Child 1

اختر هذا الطفل ليطلب  
Select this child to Play

عدل معلومات الطفل - Edit Child

المنهج - Curriculum

اشترك - Subscribe

أنقر على رمز  
الورقة





العب وتعلم فتعشق اللغة العربية  
Play, learn & fall in love with Arabic

قصص eBooks

أوراق عمل  
Worksheets

الحرف بالفتحة - Apply Fat-ha	تركيب المقطع - Blending	الكتابة - Writing
حرف الدال - Dal	حرف الدال -2- Dal	حرف الدال -1- Dal

ستظهر لك فئات  
أوراق العمل المتاحة





eduTechnoz.  
إديوتكنوز

استمتع بأفضل الكتب العربية لتعلم القراءة  
Enjoy our Arabic ebooks to learn reading.

قصص  
eBooks

العب وتعلم فتعشق اللغة العربية  
Play, learn & fall in love with Arabic

أوراق عمل  
Worksheets

تشكيل الحرف بالفتحة - Apply Fat-ha	تركيب المقطع - Blending	الكتابة - Writing
حرف الـDal-3		



اختر الفئة التي ترغب  
في تصفح أوراق  
العمل الخاصة بها  
بالنقر عليها

Pre-Writing - تمهيد للكتابة

Hide - إخفاء

Vertical Lines - خطوط عمودية

Sloped Lines - خطوط مائلة

Complete the Image - اكمل الرسم

Follow the Drawing - تتبع الرسمة

Horizontal Lines - لوط أفقية

ستظهر لك جميع  
أوراق العمل الخاصة  
بالفئة المختارة  
لانقر على الصورة  
اختيار ورقة العمل

لإلغاء الفئة  
المختارة  
انقر على  
الغاء



للعودة إلى صفحة  
أوراق العمل  
أنقر على سهم  
الرجوع

ورقة العمل المختارة  
ستظهر لك في ملف  
PDF

لطبع ورقة العمل  
انقر على علامة الطابعة في  
أعلى الصفحة  
(تأكد من إتصال جهازك بألة  
الطابعة)





Print

Total: 1 sheet of paper (2 pages)

Print

Cancel

Destination MF5900 Series  
Canon Print

Change...

Pages All

e.g. 1-5, 8, 11-

Copies 1

Paper size A4

Scale Fit to page

104

Options

Print using

Play & learn Arabic

eduTechnoz.

العِب وتعلم العربية



FUN | COMMUNITY | RESULTS

الاسم:

الجنسية:

مكان:

أنقر على كلمة **Print**  
لتطبع ورقة العمل

لإلغاء الطباعة  
أنقر على **Cancel**

Play &amp; learn Arabic

eduTechnoz.

العِب وتعلم العربية



FUN | COMMUNITY | RESULTS

الاسم:

الجنسية:

مكان الإقامة:

للعودة إلى صفحة أوراق  
العمل بعد الإنتهاء من  
الطباعة  
أنقر على سهم الرجوع



شكراً

**facebook.com/eduTechnoz**

**twitter: @eduTechnoz**

**<https://edutechnoz.com>**

**[info@edutechnoz.com](mailto:info@edutechnoz.com)**