



Adding a New Child

eduTechnoz.com

Link

The screenshot shows the website's header with the logo and navigation links for 'Schools', 'Parents', and 'Kids'. Below the header is a login form with fields for 'Username/Email' and 'Password', and a 'Login' button. A purple callout bubble points to the login form with the text 'Link'. On the left side, there is a 'Register' section with a 'Free Parents' label and fields for 'Parent Email' and 'Password'. A purple callout bubble points to the 'Parent Email' field with the text 'Log in here'. The main content area features a video player with the title 'Play & Learn Arabic' and the text 'العِب و تعلم العربية'. The video content shows a laptop displaying a game with Arabic text 'هذه كبيرة' and the text 'Your children will LOVE playing our FUN, educational games!'. A purple callout bubble points to the video player with the text 'Link'. At the bottom, there is a banner for 'تعليم الأطفال اللغة العربية بطرق ممتعة' and an airplane icon.

العب وتعلم فتعشق اللغة العربية
 Play, learn & fall in love with Arabic

قصص eBooks

أضف طفلا جديدا
 Add new child

طفل 3 Child 3

اختر هذا الطفل ليلعب
 Select this child to Play

عدل معلومات الطفل - Edit Child

المنهج - Curriculum

اشترك - Subscribe

1 0 1 0

طفل 1 Child 1

اختر هذا الطفل ليلعب
 Select this child to Play

عدل معلومات الطفل - Edit Child

المنهج - Curriculum

اشترك - Subscribe

12 0 26 0



Parent's Main Page



العب وتعلم فتعشق اللغة العربية
Play, learn & fall in love with Arabic

قصص eBooks

أضف طفلا جديدا
Add new child

طفل 3 Child 3





اختر هذا الطفل ليلعب
Select this child to Play


عدل معلومات الطفل - Edit Child

المنهج - Curriculum

اشترك - Subscribe

			
1	0	1	0

طفل 1 Child 1




اختر هذا الطفل ليلعب
Select this child to Play

عدل معلومات الطفل - Edit Child

المنهج - Curriculum

اشترك - Subscribe

			
12	0	26	0



Click on "Add New Child" button.



أضف طفلا جديدا
Add new child

طفل 3 Child 3



اختر هذا الطفل للعب
Select this child to Play

عدل معلومات الطفل
Edit Child's Profile

المنهج -

اشترك -

تسجيل طفل - Register Child

إسم الطفل - Child Name

Please enter Child Name

تاريخ الميلاد - Date of birth

اليوم Day

شهر Month

السنة Year

أضف - Add

الغبي - Cancel

اختر هذا

Select this child to Play



Fill in the pop-up form with child's name and child's date of birth.



أضف طفلا جديدا
Add new child

طفل 3 Child 3



اختر هذا الطفل للعب
Select this child to Play

عدل معلومات الطفل
Edit Child's Profile

المنهج -

اشترك -

تسجيل طفل - Register Child

إسم الطفل - Child Name

Please enter Child Name

تاريخ الميلاد - Date of birth

اليوم Day

شهر Month

السنة Year

أضف - Add

الغبي - Cancel

Click on "Add" button to save registered information.

Or click on "Cancel" button to cancel the registration.




العب وتعلم فتعشق اللغة العربية
Play, learn & fall in love with Arabic

قصص eBooks

أضف طفلا جديدا
Add new child

طفل 3 Child 3







اختر هذا الطفل ليلعب
Select this child to Play


عدل معلومات الطفل - Edit Child

المناهج - Curriculum

اشترك - Subscribe

 1	 0	 1	 0
--	--	--	--

طفل 1 Child 1







اختر هذا الطفل ليلعب
Select this child to Play

عدل معلومات الطفل - Edit Child

المناهج - Curriculum

اشترك - Subscribe

 12	 0	 26	 0
--	---	--	---



Newly added child's profile will appear on Main Parent's Page.



Thank you

facebook.com/eduTechnoz

twitter: @eduTechnoz

<https://edutechnoz.com>

info@edutechnoz.com